

SEE-304 / ZINC



Ø	MÓDULO RECTO 1.000 MM.	MÓDULO RECTO 500 MM.	MÓDULO RECTO REGULABLE (930-1500MM)	TE 90° CONEXIÓN A Ø 60	TE 90° CONEXIÓN A Ø 80	TE 90° CON DOBLE CONEXIÓN Ø 60	TE 90° CON DOBLE CONEXIÓN Ø 80	TE 90° CON ADMISIÓN Ø 60/100
80/130	60	43	96	83	83			
130/180	63	45	101	86	86	125	125	102
150/200	77	50	105	90	90	118	118	106
180/230	88	60	118	97	97	122	122	112
200/250	103	68	143	116	116	150	150	131
250/300	130	82	173	131	131	153	153	147
300/350	161	107	258	162	162	190	190	177

SEE-316 / ZINC

















Ø	MÓDULO RECTO 1.000 MM.	MÓDULO RECTO 500 MM.	MÓDULO RECTO REGULABLE (930-1500MM)	TE 87° CONEXIÓN A Ø60	TE 87° CONEXIÓN A Ø80	TE 90° CON DOBLE CONEXIÓN Ø60	TE 87° CON DOBLE CONEXIÓN Ø80	TE 87° CON ADMISIÓN Ø60/100
80/130	71	51	118	102	102			
130/180	77	55	124	106	106	141	141	125
150/200	86	63	129	111	111	146	146	130
180/230	104	74	145	119	119	154	154	139
200/250	122	87	175	142	142	177	177	162
250/300	153	101	213	162	162	198	198	181
300/350	186	123	318	198	198	234	234	218




ACCESORIOS COMUNES



Ø	ABRAZADERA VIENTOS	ABRAZADERA FORJADO INOX
80/130	7	13
130/180	11	23
150/200	13	25
180/230	14	27
200/250	15	27
250/300	18	32
300/350	20	36

						
TE 90° CON ADMISIÓN Ø 80/125	COLECTOR DE HOLLÍN CON DESAGÜE INOX	COLECTOR DE HOLLÍN CON DESAGÜE Y REG. DE TIRO INOX	TERMINAL CÓNICO INOX	TERMINAL ANTI-LLUVIA INOX	TERMINAL ANTI-VIENTO INOX	SOPORTE DE CARGA REGULABLE INOX
	24	32	32	45	65	89
107	25	33	34	48	69	95
111	28	37	38	54	77	107
118	32	42	45	62	90	124
137	38	50	52	72	103	143
152	47	62	65	90	130	179
183	60	79	83	117	167	233

						
TE 87° CON ADMISIÓN Ø 80/125	COLECTOR DE HOLLÍN CON DESAGÜE INOX	COLECTOR DE HOLLÍN CON DESAGÜE Y REG. DE TIRO INOX	TERMINAL CÓNICO INOX	TERMINAL ANTI-LLUVIA INOX	TERMINAL ANTI-VIENTO INOX	SOPORTE DE CARGA REGULABLE INOX
	28	38	39	54	78	108
131	34	41	41	58	84	115
137	39	46	47	65	93	129
145	41	53	54	76	109	151
168	46	62	63	87	126	174
187	55	77	76	106	153	213
225	68	95	98	138	199	276

		
ABRAZADERA DE SOPORTE	ABRAZADERA FIJACIÓN PARED REGULABLE 50-75 MM	JUNTA DE SILICONA
	20	3
79	21	3
79	24	3
89	28	4
100	33	5
110	34	7
121	37	8